

**Рабочая программа  
учебного предмета «Окружающий мир»  
для начального общего образования  
Срок освоения программы: 4 года**

Составители:  
учителя начальных классов  
МАОУ «СОШ п. Тепличный»

п. Тепличный  
2022

## **ПОЯСНИТЕЛЬНАЯ ЗАПИСКА**

Рабочая программа предмета «Окружающий мир» для обучающихся 1-4 классов МАОУ «СОШ п. Тепличный» разработана на основе требований к результатам освоения программы начального общего образования Федерального государственного образовательного стандарта начального образования (далее— ФГОС НОО), Концепции духовно-нравственного развития и воспитания личности гражданина России, в соответствии с Примерной программой начального общего образования по окружающему миру для образовательных учреждений с русским языком обучения, авторской программы по окружающему миру А.А.Плешакова «Окружающий мир. 1 – 4 классы» Москва «Просвещение» 2014, в соответствии с требованиями ФГОС НОО, основной образовательной программы школы и базисного учебного плана программы воспитания школы, а также с учётом историко-культурного стандарта, также ориентирована на целевые приоритеты, сформулированные в Примерной программе воспитания, Стратегии развития воспитания в Российской Федерации на период до 2025 года направленной на реализацию Указов Президента Российской Федерации, Федеральных законов Российской Федерации, в том числе Федерального закона от 24 июля 1998 года № 124-ФЗ «Об основных гарантиях прав ребёнка в Российской Федерации», Федерального закона от 29 декабря 2012 года № 273-ФЗ «Об образовании в Российской Федерации», Приказа Министерства образования РФ от 31.05.21 № 286 « Об утверждении Федерального образовательного стандарта НОО», а также постановлений Правительства Российской Федерации, иных нормативных правовых актов Российской Федерации.

Изучение предмета «Окружающий мир», интегрирующего знания о природе, предметном мире, обществе и взаимодействии людей в нём, соответствует потребностям и интересам детей младшего школьного возраста.

Центральной идеей конструирования содержания и планируемых результатов обучения является раскрытие роли человека в природе и обществе, ознакомление с правилами поведения в среде обитания и освоение общечеловеческих ценностей взаимодействия в системах «Человек и природа», «Человек и общество», «Человек и другие люди», «Человек и познание». Важнейшей составляющей всех указанных систем является содержание, усвоение которого гарантирует формирование у обучающихся навыков здорового и безопасного образа жизни на основе развивающейся способности предвидеть результаты своих поступков и оценки возникшей ситуации. Отбор содержания курса «Окружающий мир» осуществлён на основе следующих ведущих идей:

- раскрытие роли человека в природе и обществе;
- освоение общечеловеческих ценностей взаимодействия в системах «Человек и природа», «Человек и общество», «Человек и другие люди», «Человек и его самость», «Человек и познание».

Курс реализуется в рамках УМК «Школа России».

### **ЦЕЛИ ИЗУЧЕНИЯ УЧЕБНОГО ПРЕДМЕТА «ОКРУЖАЮЩИЙ МИР»**

- формирование целостного взгляда на мир, осознание места в нём человека на основе целостного взгляда на окружающий мир (природную и социальную среду обитания); освоение естественнонаучных, обществоведческих, нравственно этических понятий, представленных в содержании данного учебного предмета;

- развитие умений и навыков применять полученные знания в реальной учебной и жизненной практике, связанной как с поисково-исследовательской деятельностью (наблюдения, опыты, трудовая деятельность), так и с творческим использованием приобретённых знаний в речевой, изобразительной, художественной деятельности;

- духовно-нравственное развитие и воспитание личности гражданина России, понимание своей принадлежности к Российскому государству, определённому этносу; проявление уважения к истории, культуре, традициям народов РФ; освоение младшими школьниками мирового культурного опыта по созданию общечеловеческих ценностей,

законов и правил построения взаимоотношений в социуме; обогащение духовного богатства обучающихся;

- развитие способности ребёнка к социализации на основе принятия гуманистических норм жизни, приобретение опыта эмоционально-положительного отношения к природе в соответствии с экологическими нормами поведения; становление навыков повседневного проявления культуры общения, гуманного отношения к людям, уважительного отношения к их взглядам, мнению и индивидуальности.

### **СВЯЗЬ С РАБОЧЕЙ ПРОГРАММОЙ ВОСПИТАНИЯ ШКОЛЫ**

Реализация педагогическими работниками воспитательного потенциала уроков **ОКРУЖАЮЩЕГО МИРА** предполагает следующее:

- установление доверительных отношений между педагогическим работником и обучающимися, способствующих позитивному восприятию обучающимися требований и просьб педагогического работника, привлечению их внимания к обсуждаемой на уроке информации, активизации познавательной деятельности;

- побуждение обучающихся соблюдать на уроке общепринятые нормы поведения, правила общения со старшими (педагогическими работниками) и сверстниками (обучающимися), принципы учебной дисциплины и самоорганизации;

- привлечение внимания обучающихся к ценностному аспекту изучаемых на уроках явлений, организация их работы с получаемой на уроке социально значимой информацией – инициирование ее обсуждения, высказывания обучающимися своего мнения по ее поводу, выработки своего к ней отношения;

- использование воспитательных возможностей содержания учебного предмета через демонстрацию обучающимся примеров ответственного, гражданского поведения, проявления человеколюбия и добросердечности, через подбор соответствующих текстов для чтения, задач для решения, проблемных ситуаций для обсуждения в классе;

- применение на уроке интерактивных форм работы с обучающимися: интеллектуальных игр, стимулирующих познавательную мотивацию обучающихся; дидактического театра, где полученные на уроке знания обыгрываются в театральных постановках; дискуссий, которые дают обучающимся возможность приобрести опыт ведения конструктивного диалога; групповой работы или работы в парах, которые учат командной работе и взаимодействию с другими детьми;

- включение в урок игровых процедур, которые помогают поддержать мотивацию обучающихся к получению знаний, налаживанию позитивных межличностных отношений в классе, помогают установлению доброжелательной атмосферы во время урока;

- организация шефства мотивированных и эрудированных обучающихся над их неуспевающими одноклассниками, дающего им социально значимый опыт сотрудничества и взаимной помощи;

- инициирование и поддержка исследовательской деятельности обучающихся в рамках реализации ими индивидуальных и групповых исследовательских проектов, что даст обучающимся возможность приобрести навыки самостоятельного решения теоретической проблемы, генерирования и оформления собственных идей, уважительного отношения к чужим идеям, оформленным в работах других исследователей, навык публичного выступления перед аудиторией, аргументирования и отстаивания своей точки зрения.

Результаты единства учебной и воспитательной деятельности отражены в разделе рабочей программы «Личностные результаты изучения учебного предмета «ОКРУЖАЮЩИЙ МИР» на уровне начального общего образования».

### **МЕСТО УЧЕБНОГО ПРЕДМЕТА «ОКРУЖАЮЩИЙ МИР» В УЧЕБНОМ ПЛАНЕ**

Программа составлена с учетом количества часов, отводимого на изучение предмета «Окружающий мир» учебным планом школы: в 1-4 классах по 2 учебных часа в неделю при 34 учебных неделях.

Срок освоения рабочей программы: 1-4 классы, 4 года

Количество часов в учебном плане на изучение предмета (1 класс – 33 учебные недели, 2-4 класс – 34 учебные недели)

Класс	Количество часов в неделю	Количество часов в год
1 класс	2	66
2 класс	2	68
3 класс	2	68
4 класс	2	68
Всего		270

## **УЧЕБНО - МЕТОДИЧЕСКОЕ И МАТЕРИАЛЬНО – ТЕХНИЧЕСКОЕ ОБЕСПЕЧЕНИЕ ОБРАЗОВАТЕЛЬНОГО ПРОЦЕССА.**

### **Учебники**

1. Плешаков А.А. Окружающий мир: Учебник: 1 класс: В 2 ч.
2. Плешаков А.А. Окружающий мир: Учебник: 2 класс: В 2 ч.
3. Плешаков А.А. Окружающий мир: Учебник: 3 класс: В 2 ч.
4. Плешаков А.А. Окружающий мир: Учебник: 4 класс: В 2 ч.

### **Рабочие тетради**

1. Плешаков А.А. Окружающий мир: Рабочая тетрадь: 1 класс: В 2 ч.
2. Плешаков А.А. Окружающий мир: Рабочая тетрадь: 2 класс: В 2 ч.
3. Плешаков А.А. Окружающий мир: Рабочая тетрадь: 3 класс: В 2 ч.
4. Плешаков А.А. Окружающий мир: Рабочая тетрадь: 4 класс: В 2 ч.

### **Проверочные работы, дополнительная литература**

1. Плешаков А.А., Гара Н.Н., Назарова З.Д. Окружающий мир: Тесты: 1-4 классы.
2. Крылова О.Н. Тестовые задания по окружающему миру. Итоговая аттестация. 2-4 классы.
3. Плешаков А.А. От земли до неба: атлас-определитель. Книга для начальной школы.
4. Плешаков А.А. Великан на поляне, или первые уроки экологической этики.

### **Методические пособия**

Максимова Т.Н. Поурочные разработки по курсу «Окружающий мир» к УМК Плешакова А.А. 1-4 классы.

### **Наглядные пособия:**

1. натуральные живые пособия – комнатные растения;
2. гербарии; коллекции насекомых;
3. коллекции горных пород, минералов, полезных ископаемых;
4. географические и исторические карты;

### **Технические средства обучения.**

1. Классная магнитная доска.
2. Компьютер.
3. Принтер лазерный.
4. Телевизор

### **Учебно-практическое и учебно-лабораторное оборудование**

1. Компасы.
2. Модель весов и набор гирь.
3. Наборы муляжей овощей и фруктов.
4. Набор предметных картинок.
5. Наборное полотно.
6. Термометры.

## СОДЕРЖАНИЕ УЧЕБНОГО ПРЕДМЕТА «ОКРУЖАЮЩИЙ МИР»

### 1 КЛАСС

#### *Человек и общество*

Школа. Школьные традиции и праздники. Адрес школы. Классный, школьный коллектив. Друзья, взаимоотношения между ними; ценность дружбы, согласия, взаимной помощи. Совместная деятельность с одноклассниками – учёба, игры, отдых. Рабочее место школьника: удобное размещение учебных материалов и учебного оборудования; поза; освещение рабочего места. Правила безопасной работы на учебном месте. Режим труда и отдыха.

Семья. Моя семья в прошлом и настоящем. Имена и фамилии членов семьи, их профессии. Взаимоотношения и взаимопомощь в семье. Совместный труд и отдых. Домашний адрес.

Россия – наша Родина. Москва – столица России. Символы России (герб, флаг, гимн). Народы России. Первоначальные сведения о родном крае. Название своего населённого пункта (города, села), региона. Культурные объекты родного края. Ценность и красота рукотворного мира. Правила поведения в социуме.

#### *Человек и природа*

Природа – среда обитания человека. Природа и предметы, созданные человеком. Природные материалы. Бережное отношение к предметам, вещам, уход за ними. Неживая и живая природа. Наблюдение за погодой своего края. Погода и термометр. Определение температуры воздуха (воды) по термометру. Сезонные изменения в природе. Взаимосвязи между человеком и природой. Правила нравственного и безопасного поведения в природе.

Растительный мир. Растения ближайшего окружения (узнавание, называние, краткое описание). Лиственные и хвойные растения. Дикорастущие и культурные растения. Части растения (называние, краткая характеристика значения для жизни растения): корень, стебель, лист, цветок, плод, семя. Комнатные растения, правила содержания и ухода.

Мир животных. Разные группы животных (звери, насекомые, птицы, рыбы и др.). Домашние и дикие животные (различия в условиях жизни). Забота о домашних питомцах.

#### *Правила безопасной жизни*

Понимание необходимости соблюдения режима дня, правил здорового питания и личной гигиены. Правила безопасности в быту: пользование бытовыми электроприборами, газовыми плитами.

Дорога от дома до школы. Правила безопасного поведения пешехода (дорожные знаки, дорожная разметка, дорожные сигналы).

Безопасность в сети Интернет (электронный дневник и электронные ресурсы школы) в условиях контролируемого доступа в Интернет.

### **Универсальные учебные действия (пропедевтический уровень)**

#### *Познавательные универсальные учебные действия:*

- сравнивать происходящие в природе изменения, наблюдать зависимость изменений в живой природе от состояния неживой природы;
- приводить примеры представителей разных групп животных (звери, насекомые, рыбы, птицы), называть главную особенность представителей одной группы (в пределах изученного);
- приводить примеры лиственных и хвойных растений, сравнивать их, устанавливать различия во внешнем виде.

#### *Работа с информацией:*

- понимать, что информация может быть представлена в разной форме – текста, иллюстраций, видео, таблицы;
- соотносить иллюстрацию явления (объекта, предмета) с его названием.

#### *Коммуникативные универсальные учебные действия:*

- в процессе учебного диалога слушать говорящего; отвечать на вопросы, дополнять ответы участников; уважительно относиться к разным мнениям;
- воспроизводить названия своего населенного пункта, название страны, её столицы; воспроизводить наизусть слова гимна России;
- соотносить предметы декоративно-прикладного искусства с принадлежностью народу РФ, описывать предмет по предложенному плану;
- описывать по предложенному плану время года, передавать в рассказе своё отношение к природным явлениям;
- сравнивать домашних и диких животных, объяснять, чем они различаются.

*Регулятивные универсальные учебные действия:*

- сравнивать организацию своей жизни с установленными правилами здорового образа жизни (выполнение режима, двигательная активность, закаливание, безопасность использования бытовых электроприборов);
- оценивать выполнение правил безопасного поведения на дорогах и улицах другими детьми, выполнять самооценку;
- анализировать предложенные ситуации: устанавливать нарушения режима дня, организации учебной работы; нарушения правил дорожного движения, правил пользования электро и газовыми приборами.

*Совместная деятельность:*

- соблюдать правила общения в совместной деятельности: договариваться, справедливо распределять работу, определять нарушение правил взаимоотношений, при участии учителя устранять возникающие конфликты.

## **2 КЛАСС**

*Человек и общество*

Наша Родина – Россия, Российская Федерация Россия и её столица на карте. Государственные символы России.

Москва – столица России. Святыни Москвы – святыни России: Кремль, Красная площадь, Большой театр и др. Характеристика отдельных исторических событий, связанных с Москвой (основание Москвы, строительство Кремля и др.). Герб Москвы. Расположение Москвы на карте.

Города России. Россия – многонациональное государство. Народы России, их традиции, обычаи, праздники. Родной край, его природные и культурные достопримечательности. Значимые события истории родного края. Свой регион и его главный город на карте; символика своего региона. Хозяйственные занятия, профессии жителей родного края. Значение труда в жизни человека и общества.

Семья. Семейные ценности и традиции. Родословная. Составление схемы родословного древа, истории семьи.

Правила культурного поведения в общественных местах. Доброта, справедливость, честность, уважение к чужому мнению и особенностям других людей – главные правила взаимоотношений членов общества.

*Человек и природа*

Методы познания природы: наблюдения, опыты, измерения. Звёзды и созвездия, наблюдения звёздного неба. Планеты. Чем Земля отличается от других планет; условия жизни на Земле. Изображения Земли: глобус, карта, план. Карта мира. Материки, океаны. Определение сторон горизонта при помощи компаса. Ориентирование на местности по местным природным признакам, Солнцу. Компас, устройство; ориентирование с помощью компаса.

Многообразии растений. Деревья, кустарники, травы. Дикорастущие и культурные растения. Связи в природе. Годовой ход изменений в жизни растений. Многообразие животных. Насекомые, рыбы, птицы, звери, земноводные, пресмыкающиеся: общая характеристика внешних признаков. Связи в природе. Годовой ход изменений в жизни животных.

Красная книга России, её значение, отдельные представители растений и животных Красной книги. Заповедники, природные парки. Охрана природы. Правила нравственного поведения на природе.

#### *Правила безопасной жизни*

Здоровый образ жизни: режим дня (чередование сна, учебных занятий, двигательной активности) и рациональное питание (количество приёмов пищи и рацион питания). Физическая культура, закаливание, игры на воздухе как условие сохранения и укрепления здоровья. Правила безопасности в школе (маршрут до школы, правила поведения на занятиях, переменах, при приёмах пищи и на пришкольной территории), в быту, на прогулках. Правила безопасного поведения пассажира наземного транспорта и метро (ожидание на остановке, посадка, размещение в салоне или вагоне, высадка, знаки безопасности на общественном транспорте). Номера телефонов экстренной помощи. Правила поведения при пользовании компьютером. Безопасность в Интернете (коммуникация в мессенджерах и социальных группах) в условиях контролируемого доступа в Интернет.

### **Универсальные учебные действия (пропедевтический уровень)**

#### *Познавательные универсальные учебные действия:*

- ориентироваться в методах познания природы (наблюдение, опыт, сравнение, измерение);
- на основе наблюдения определять состояние вещества (жидкое, твёрдое, газообразное);
- различать символы РФ;
- различать деревья, кустарники, травы; приводить примеры (в пределах изученного);
- группировать растения: дикорастущие и культурные; лекарственные и ядовитые (в пределах изученного);
- различать прошлое, настоящее, будущее.

#### *Работа с информацией:*

- различать информацию, представленную в тексте, графически, аудиовизуально;
- читать информацию, представленную в схеме, таблице;
- используя текстовую информацию, заполнять таблицы; дополнять схемы;
- соотносить пример (рисунок, предложенную ситуацию) со временем протекания.

#### *Коммуникативные универсальные учебные действия:*

1. ориентироваться в терминах (понятиях), соотносить их с краткой характеристикой:
  - понятия и термины, связанные с социальным миром (индивидуальность человека, органы чувств, жизнедеятельность; поколение, старшее поколение, культура поведения; Родина, столица, родной край, регион);
  - понятия и термины, связанные с миром природы (среда обитания, тело, явление, вещество; заповедник);
  - понятия и термины, связанные с организацией своей жизни и охраны здоровья (режим, правильное питание, закаливание, безопасность, опасная ситуация);
1. описывать условия жизни на Земле, отличие нашей планеты от других планет Солнечной системы;
2. создавать небольшие описания на предложенную тему (на пример, «Моя семья», «Какие бывают профессии?», «Что «умеют» органы чувств?», «Лес – природное сообщество» и др.);
3. создавать высказывания-рассуждения (например, признаки животного и растения как живого существа; связь изменений в живой природе с явлениями неживой природы);
4. приводить примеры растений и животных, занесённых в Красную книгу России (на примере своей местности);
5. описывать современные события от имени их участника.

#### *Регулятивные универсальные учебные действия:*

- следовать образцу, предложенному плану и инструкции при решении учебной задачи;

- контролировать с небольшой помощью учителя последовательность действий по решению учебной задачи;
- оценивать результаты своей работы, анализировать оценку учителя и одноклассников, спокойно, без обид принимать советы и замечания.

*Совместная деятельность:*

- строить свою учебную и игровую деятельность, житейские ситуации в соответствии с правилами поведения, принятыми в обществе;
- оценивать жизненные ситуации с точки зрения правил поведения, культуры общения, проявления терпения и уважения к собеседнику;
- проводить в парах (группах) простые опыты по определению свойств разных веществ (вода, молоко, сахар, соль, железо), совместно намечать план работы, оценивать свой вклад в общее дело;
- определять причины возможных конфликтов, выбирать (из предложенных) способы их разрешения.

### **3 КЛАСС**

*Человек и общество*

Общество как совокупность людей, которые объединены общей культурой и связаны друг с другом совместной деятельностью во имя общей цели. Наша Родина – Российская Федерация. Уникальные памятники культуры России, родного края. Государственная символика Российской Федерации и своего региона. Города Золотого кольца России. Народы России. Уважение к культуре, традициям своего народа и других народов, государственным символам России.

Семья – коллектив близких, родных людей. Семейный бюджет, доходы и расходы семьи. Уважение к семейным ценностям.

Правила нравственного поведения в социуме. Внимание, уважительное отношение к людям с ограниченными возможностями здоровья, забота о них.

Значение труда в жизни человека и общества. Трудолюбие как общественно значимая ценность в культуре народов России. Особенности труда людей родного края, их профессии.

Страны и народы мира. Памятники природы и культуры – символы стран, в которых они находятся.

*Человек и природа*

Методы изучения природы. Карта мира. Материки и части света. Вещество. Разнообразие веществ в окружающем мире.

Примеры веществ: соль, сахар, вода, природный газ. Твёрдые тела, жидкости, газы. Простейшие практические работы с веществами, жидкостями, газами. Воздух – смесь газов. Свойства воздуха. Значение воздуха для растений, животных, человека. Вода. Свойства воды. Состояния воды, её распространение в природе, значение для живых организмов и хозяйственной жизни человека. Круговорот воды в природе. Охрана воздуха, воды. Горные породы и минералы. Полезные ископаемые, их значение в хозяйстве человека, бережное отношение людей к полезным ископаемым. Полезные ископаемые родного края (2-3 примера). Почва, её состав, значение для живой природы и хозяйственной жизни человека.

Первоначальные представления о бактериях. Грибы: строение шляпочных грибов. Грибы съедобные и несъедобные. Разнообразие растений. Зависимость жизненного цикла организмов от условий окружающей среды. Размножение и развитие растений. Особенности питания и дыхания растений. Роль растений в природе и жизни людей, бережное отношение человека к растениям. Условия, необходимые для жизни растения (свет, тепло, воздух, вода). Наблюдение роста растений, фиксация изменений. Растения родного края, названия и краткая характеристика на основе наблюдений. Охрана растений.

Разнообразие животных. Зависимость жизненного цикла организмов от условий окружающей среды. Размножение и развитие животных (рыбы, птицы, звери). Особенности питания животных. Цепи питания. Условия, необходимые для жизни животных (воздух, вода, тепло, пища). Роль животных в природе и жизни людей, бережное отношение человека к



животным. Охрана животных. Животные родного края, их названия, краткая характеристика на основе наблюдений.

Природные сообщества: лес, луг, пруд. Взаимосвязи в природном сообществе: растения – пища и укрытие для животных; животные – распространители плодов и семян растений. Влияние человека на природные сообщества. Природные сообщества родного края (2-3 примера на основе наблюдений). Правила нравственного поведения в природных сообществах.

Человек – часть природы. Общее представление о строении тела человека. Системы органов (опорно-двигательная, пищеварительная, дыхательная, кровеносная, нервная, органы чувств), их роль в жизнедеятельности организма. Гигиена отдельных органов и систем органов человека. Измерение температуры тела человека, частоты пульса.

#### *Правила безопасной жизни*

Здоровый образ жизни: двигательная активность (утренняя зарядка, динамические паузы), закаливание и профилактика заболеваний. Забота о здоровье и безопасности окружающих людей. Безопасность во дворе жилого дома (правила перемещения внутри двора и пересечения дворовой проезжей части, безопасные зоны электрических, газовых, тепловых подстанций и других опасных объектов инженерной инфраструктуры жилого дома, предупреждающие знаки безопасности). Правила безопасного поведения пассажира железнодорожного, водного и авиатранспорта (правила безопасного поведения на вокзалах и в аэропортах, безопасное поведение в вагоне, на борту самолёта, судна; знаки безопасности). Безопасность в Интернете (ориентирование в признаках мошеннических действий, защита персональной информации, правила коммуникации в мессенджерах и социальных группах) в условиях контролируемого доступа в Интернет.

### **Универсальные учебные действия**

#### *Познавательные универсальные учебные действия:*

- проводить несложные наблюдения в природе (сезонные изменения, поведение животных) по предложенному и самостоятельно составленному плану; на основе результатов совместных с одноклассниками наблюдений (в парах, группах) делать выводы;
- устанавливать зависимость между внешним видом, особенностями поведения и условиями жизни животного;
- определять (в процессе рассматривания объектов и явлений) существенные признаки и отношения между объектами и явлениями;
- моделировать цепи питания в природном сообществе;
- различать понятия «век», «столетие», «историческое время»; соотносить историческое событие с датой (историческим периодом).

#### *Работа с информацией:*

- понимать, что работа с моделями Земли (глобус, карта) может дать полезную и интересную информацию о природе нашей планеты;
- находить на глобусе материки и океаны, воспроизводить их названия; находить на карте нашу страну, столицу, свой регион;
- читать несложные планы, соотносить условные обозначения с изображёнными объектами;
- находить по предложению учителя информацию в разных источниках – текстах, таблицах, схемах, в том числе в Интернете (в условиях контролируемого входа);
- соблюдать правила безопасности при работе в информационной среде.

#### *Коммуникативные универсальные учебные действия:*

- ориентироваться в понятиях, соотносить понятия и термины с их краткой характеристикой:

1. понятия и термины, связанные с социальным миром (безопасность, семейный бюджет, памятник культуры);

2. понятия и термины, связанные с миром природы (планета, материк, океан, модель Земли, царство природы, природное сообщество, цепь питания, Красная книга);

3. понятия и термины, связанные с безопасной жизнедеятельностью (знаки дорожного движения, дорожные ловушки, опасные ситуации, предвидение).

- описывать (характеризовать) условия жизни на Земле;
- на основе сравнения объектов природы описывать схожие, различные, индивидуальные признаки;
- приводить примеры, кратко характеризовать представителей разных царств природы;
- называть признаки (характеризовать) животного (растения) как живого организма;
- описывать (характеризовать) отдельные страницы истории нашей страны (в пределах изученного).

*Регулятивные универсальные учебные действия:*

- планировать шаги по решению учебной задачи, контролировать свои действия (при небольшой помощи учителя);
- устанавливать причину возникающей трудности или ошибки, корректировать свои действия.

*Совместная деятельность:*

- участвуя в совместной деятельности, выполнять роли руководителя (лидера), подчинённого;
- справедливо оценивать результаты деятельности участников, положительно реагировать на советы и замечания в свой адрес;
- выполнять правила совместной деятельности, признавать право другого человека иметь собственное суждение, мнение;
- самостоятельно разрешать возникающие конфликты с учётом этики общения.

## **4 КЛАСС**

*Человек и общество*

Конституция – Основной закон Российской Федерации. Права и обязанности гражданина Российской Федерации. Президент Российской Федерации – глава государства. Политико-административная карта России. Общая характеристика родного края, важнейшие достопримечательности, знаменитые соотечественники.

Города России. Святыни городов России. Главный город родного края: достопримечательности, история и характеристика отдельных исторических событий, связанных с ним.

Праздник в жизни общества как средство укрепления общественной солидарности и упрочения духовных связей между соотечественниками. Новый год, День защитника Отечества, Международный женский день, День весны и труда, День Победы, День России, День народного единства, День Конституции. Праздники и памятные даты своего региона. Уважение к культуре, истории, традициям своего народа и других народов, государственным символам России.

История Отечества «Лента времени» и историческая карта. Наиболее важные и яркие события общественной и культурной жизни страны в разные исторические периоды: Государство Русь, Московское государство, Российская империя, СССР, Российская Федерация. Картины быта, труда, духовно-нравственные и культурные традиции людей в разные исторические времена. Выдающиеся люди разных эпох как носители базовых национальных ценностей. Наиболее значимые объекты списка Всемирного культурного наследия в России и за рубежом. Охрана памятников истории и культуры. Посильное участие в охране памятников истории и культуры своего края. Личная ответственность каждого человека за сохранность историко-культурного наследия своего края.

Правила нравственного поведения в социуме, отношение к людям независимо от их национальности, социального статуса, религиозной принадлежности.

*Человек и природа*

Методы познания окружающей природы: наблюдения, сравнения, измерения, опыты по исследованию природных объектов и явлений. Солнце – ближайшая к нам звезда, источник

света и тепла для всего живого на Земле. Характеристика планет Солнечной системы. Естественные спутники планет. Смена дня и ночи на Земле. Вращение Земли как причина смены дня и ночи. Обращение Земли вокруг Солнца и смена времён года. Формы земной поверхности: равнины, горы, холмы, овраги (общее представление, условное обозначение равнин и гор на карте). Равнины и горы России. Особенности поверхности родного края (краткая характеристика на основе наблюдений). Водоёмы, их разнообразие (океан, море, озеро, пруд, болото); река как водный поток; использование рек и водоёмов человеком. Крупнейшие реки и озёра России, моря, омывающие её берега, океаны. Водоёмы и реки родного края (названия, краткая характеристика на основе наблюдений).

Наиболее значимые природные объекты списка Всемирного наследия в России и за рубежом (2-3 объекта).

Природные зоны России: общее представление, основные природные зоны (климат, растительный и животный мир, особенности труда и быта людей, влияние человека на природу изучаемых зон, охрана природы). Связи в природных зонах.

Некоторые доступные для понимания экологические проблемы взаимодействия человека и природы. Охрана природных богатств: воды, воздуха, полезных ископаемых, растительного и животного мира. Правила нравственного поведения в природе. Международная Красная книга (отдельные примеры).

#### *Правила безопасной жизни*

Здоровый образ жизни: профилактика вредных привычек. Безопасность в городе (планирование маршрутов с учётом транспортной инфраструктуры города; правила безопасного поведения в общественных местах, зонах отдыха, учреждениях культуры). Правила безопасного поведения велосипедиста с учётом дорожных знаков и разметки, сигналов и средств защиты велосипедиста. Безопасность в Интернете (поиск достоверной информации, опознавание государственных образовательных ресурсов и детских развлекательных порталов) в условиях контролируемого доступа в Интернет.

### **Универсальные учебные действия**

#### *Познавательные универсальные учебные действия:*

- устанавливать последовательность этапов возрастного развития человека;
- конструировать в учебных и игровых ситуациях правила безопасного поведения в среде обитания;
- моделировать схемы природных объектов (строение почвы; движение реки, форма поверхности);
- соотносить объекты природы с принадлежностью к определённой природной зоне;
- классифицировать природные объекты по принадлежности к природной зоне;
- определять разрыв между реальным и желательным состоянием объекта (ситуации) на основе предложенных учителем вопросов.

#### *Работа с информацией:*

- использовать умения работать с информацией, представленной в разных формах; оценивать объективность информации, учитывать правила безопасного использования электронных ресурсов школы;
- использовать для уточнения и расширения своих знаний об окружающем мире словари, справочники, энциклопедии, в том числе и Интернет (в условиях контролируемого выхода);
- на основе дополнительной информации делать сообщения (доклады) на предложенную тему, подготавливать презентацию, включая в неё иллюстрации, таблицы, диаграммы.

#### *Коммуникативные универсальные учебные действия:*

- ориентироваться в понятиях: организм, возраст, система органов; культура, долг, соотечественник, берестяная грамота, первопечатник, иконопись, объект Всемирного природного и культурного наследия;

- характеризовать человека как живой организм: раскрывать функции различных систем органов; объяснять особую роль нервной системы в деятельности организма;
- создавать текст-рассуждение: объяснять вред для здоровья и самочувствия организма вредных привычек;
- описывать ситуации проявления нравственных качеств – отзывчивости, доброты, справедливости и др.;
- составлять краткие суждения о связях и зависимостях в природе (на основе сезонных изменений, особенностей жизни природных зон, пищевых цепей);
- составлять небольшие тексты «Права и обязанности гражданина РФ»;
- создавать небольшие тексты о знаменательных страницах истории нашей страны (в рамках изученного).

*Регулятивные универсальные учебные действия:*

- самостоятельно планировать алгоритм решения учебной задачи; предвидеть трудности и возможные ошибки;
- контролировать процесс и результат выполнения задания, корректировать учебные действия при необходимости;
- адекватно принимать оценку своей работы; планировать работу над ошибками;
- находить ошибки в своей и чужих работах, устанавливать их причины.

*Совместная деятельность:*

- выполнять правила совместной деятельности при выполнении разных ролей – руководитель, подчинённый, напарник, член большого коллектива;
- ответственно относиться к своим обязанностям в процессе совместной деятельности, объективно оценивать свой вклад в общее дело;
- анализировать ситуации, возникающие в процессе совместных игр, труда, использования инструментов, которые могут стать опасными для здоровья и жизни других людей.

## **ПЛАНИРУЕМЫЕ РЕЗУЛЬТАТЫ ОСВОЕНИЯ УЧЕБНОГО ПРЕДМЕТА «ОКРУЖАЮЩИЙ МИР» НА УРОВНЕ НАЧАЛЬНОГО ОБЩЕГО ОБРАЗОВАНИЯ**

### **ЛИЧНОСТНЫЕ РЕЗУЛЬТАТЫ**

Личностные результаты изучения предмета «Окружающий мир» характеризуют готовность обучающихся руководствоваться традиционными российскими социокультурными и духовно-нравственными ценностями, принятыми в обществе правилами и нормами поведения и должны отражать приобретение первоначального опыта деятельности обучающихся, в части:

#### **Гражданско-патриотического воспитания:**

- становление ценностного отношения к своей Родине – России; понимание особой роли многонациональной России в современном мире;
- осознание своей этнокультурной и российской гражданской идентичности, принадлежности к российскому народу, к своей национальной общности;
- сопричастность к прошлому, настоящему и будущему своей страны и родного края; проявление интереса к истории и многонациональной культуре своей страны, уважения к своему и другим народам;
- первоначальные представления о человеке как члене общества, осознание прав и ответственности человека как члена общества.

#### **Духовно-нравственного воспитания:**

- проявление культуры общения, уважительного отношения к людям, их взглядам, признанию их индивидуальности;
- принятие существующих в обществе нравственно-этических норм поведения и правил межличностных отношений, которые строятся на проявлении гуманизма, сопереживания, уважения и доброжелательности;

- применение правил совместной деятельности, проявление способности договариваться, неприятие любых форм поведения, направленных на причинение физического и морального вреда другим людям.

**Эстетического воспитания:**

- понимание особой роли России в развитии общемировой художественной культуры, проявление уважительного отношения, восприимчивости и интереса к разным видам искусства, традициям и творчеству своего и других народов;

- использование полученных знаний в продуктивной и преобразующей деятельности, в разных видах художественной деятельности.

**Физического воспитания, формирования культуры здоровья и эмоционального благополучия:**

- соблюдение правил организации здорового и безопасного (для себя и других людей) образа жизни; выполнение правил безопасного поведения в окружающей среде (в том числе ин формационной);

- приобретение опыта эмоционального отношения к среде обитания, бережное отношение к физическому и психическому здоровью.

**Трудового воспитания:**

- осознание ценности трудовой деятельности в жизни человека и общества, ответственное потребление и бережное отношение к результатам труда, навыки участия в различных видах трудовой деятельности, интерес к различным профессиям.

**Экологического воспитания:**

- осознание роли человека в природе и обществе, принятие экологических норм поведения, бережного отношения к природе, неприятие действий, приносящих ей вред.

**Ценности научного познания:**

- ориентация в деятельности на первоначальные представления о научной картине мира;

- осознание ценности познания, проявление познавательного интереса, активности, инициативности, любознательности и самостоятельности в обогащении своих знаний, в том числе с использованием различных информационных средств.

**МЕТАПРЕДМЕТНЫЕ РЕЗУЛЬТАТЫ**

**Познавательные универсальные учебные действия:**

*1) Базовые логические действия:*

- понимать целостность окружающего мира (взаимосвязь природной и социальной среды обитания), проявлять способность ориентироваться в изменяющейся действительности;

- на основе наблюдений доступных объектов окружающего мира устанавливать связи и зависимости между объектами (часть – целое; причина – следствие; изменения во времени и в пространстве);

- сравнивать объекты окружающего мира, устанавливать основания для сравнения, устанавливать аналогии;

- объединять части объекта (объекты) по определённому признаку;

- определять существенный признак для классификации, классифицировать предложенные объекты;

- находить закономерности и противоречия в рассматриваемых фактах, данных и наблюдениях на основе предложенного алгоритма;

- выявлять недостаток информации для решения учебной (практической) задачи на основе предложенного алгоритма.

*2) Базовые исследовательские действия:*

- проводить (по предложенному и самостоятельно составленному плану или выдвинутому предположению) наблюдения, несложные опыты; проявлять интерес к экспериментам, проводимым под руководством учителя;

- определять разницу между реальным и желательным состоянием объекта (ситуации) на основе предложенных вопросов;

- формулировать с помощью учителя цель предстоящей работы, прогнозировать возможное развитие процессов, событий и последствия в аналогичных или сходных ситуациях;

- моделировать ситуации на основе изученного материала о связях в природе (живая и неживая природа, цепи питания; природные зоны), а также в социуме (лента времени; поведение и его последствия; коллективный труд и его результаты и др.);

- проводить по предложенному плану опыт, несложное исследование по установлению особенностей объекта изучения и связей между объектами (часть – целое, причина – следствие);

- формулировать выводы и подкреплять их доказательствами на основе результатов проведённого наблюдения (опыта, измерения, исследования).

### *3) Работа с информацией:*

- использовать различные источники для поиска информации, выбирать источник получения информации с учётом учебной задачи;

- согласно заданному алгоритму находить в предложенном источнике информацию, представленную в явном виде;

- распознавать достоверную и недостоверную информацию самостоятельно или на основе предложенного учителем способа её проверки;

- находить и использовать для решения учебных задач текстовую, графическую, аудиовизуальную информацию;

- читать и интерпретировать графически представленную информацию (схему, таблицу, иллюстрацию);

- соблюдать правила информационной безопасности в условиях контролируемого доступа в Интернет (с помощью учителя);

- анализировать и создавать текстовую, видео, графическую, звуковую информацию в соответствии с учебной задачей;

- фиксировать полученные результаты в текстовой форме (отчёт, выступление, высказывание) и графическом виде (рисунок, схема, диаграмма).

### **Коммуникативные универсальные учебные действия:**

- в процессе диалогов задавать вопросы, высказывать суждения, оценивать выступления участников;

- признавать возможность существования разных точек зрения; корректно и аргументированно высказывать своё мнение; приводить доказательства своей правоты;

- соблюдать правила ведения диалога и дискуссии; проявлять уважительное отношение к собеседнику;

- использовать смысловое чтение для определения темы, главной мысли текста о природе, социальной жизни, взаимоотношениях и поступках людей;

- создавать устные и письменные тексты (описание, рассуждение, повествование);

- конструировать обобщения и выводы на основе полученных результатов наблюдений и опытной работы, подкреплять их доказательствами;

- находить ошибки и восстанавливать деформированный текст об изученных объектах и явлениях природы, событиях социальной жизни;

- готовить небольшие публичные выступления с возможной презентацией (текст, рисунки, фото, плакаты и др.) к тексту выступления.

### **Регулятивные универсальные учебные действия:**

#### *1) Самоорганизация:*

- планировать самостоятельно или с небольшой помощью учителя действия по решению учебной задачи;

- выстраивать последовательность выбранных действий и операций.

#### *2) Самоконтроль:*

- осуществлять контроль процесса и результата своей деятельности;

- находить ошибки в своей работе и устанавливать их причины; корректировать свои действия при необходимости (с небольшой помощью учителя);

- предвидеть возможность возникновения трудностей и ошибок, предусматривать способы их предупреждения, в том числе в житейских ситуациях, опасных для здоровья и жизни.

### 3) Самооценка:

- объективно оценивать результаты своей деятельности, соотносить свою оценку с оценкой учителя;
- оценивать целесообразность выбранных способов действия, при необходимости корректировать их.

### **Совместная деятельность:**

- понимать значение коллективной деятельности для успешного решения учебной (практической) задачи; активно участвовать в формулировании краткосрочных и долгосрочных целей совместной деятельности (на основе изученного материала по окружающему миру);

- коллективно строить действия по достижению общей цели: распределять роли, договариваться, обсуждать процесс и результат совместной работы;

- проявлять готовность руководить, выполнять поручения, подчиняться;
- выполнять правила совместной деятельности: справедливо распределять и оценивать работу каждого участника; считаться с наличием разных мнений; не допускать конфликтов, при их возникновении мирно разрешать без участия взрослого;

- ответственно выполнять свою часть работы.

## **ПРЕДМЕТНЫЕ РЕЗУЛЬТАТЫ**

К концу обучения в **1 классе** обучающийся научится:

- называть себя и членов своей семьи по фамилии, имени, отчеству, профессии членов своей семьи, домашний адрес и адрес своей школы; проявлять уважение к семейным ценностям и традициям, соблюдать правила нравственного поведения в социуме и на природе;

- воспроизводить название своего населённого пункта, региона, страны;

- приводить примеры культурных объектов родного края, школьных традиций и праздников, традиций и ценностей своей семьи, профессий;

- различать объекты живой и неживой природы, объекты, созданные человеком, и природные материалы, части растений (корень, стебель, лист, цветок, плод, семя), группы животных (насекомые, рыбы, птицы, звери);

- описывать на основе опорных слов наиболее распространённые в родном крае дикорастущие и культурные растения, диких и домашних животных; сезонные явления в разные времена года; деревья, кустарники, травы; основные группы животных (насекомые, рыбы, птицы, звери); выделять их наиболее существенные признаки;

- применять правила ухода за комнатными растениями и домашними животными;

- проводить, соблюдая правила безопасного труда, несложные групповые и индивидуальные наблюдения (в том числе за сезонными изменениями в природе своей местности), измерения (в том числе вести счёт времени, измерять температуру воздуха) и опыты под руководством учителя;

- использовать для ответов на вопросы небольшие тексты о природе и обществе;

- оценивать ситуации, раскрывающие положительное и негативное отношение к природе; правила поведения в быту, в общественных местах;

- соблюдать правила безопасности на учебном месте школьника; во время наблюдений и опытов; безопасно пользоваться бытовыми электроприборами;

- соблюдать правила здорового питания и личной гигиены;

- соблюдать правила безопасного поведения пешехода;

- соблюдать правила безопасного поведения в природе;

- с помощью взрослых (учителя, родителей) пользоваться электронным дневником и электронными ресурсами школы.

К концу обучения во **2 классе** обучающийся научится:

- находить Россию на карте мира, на карте России – Москву, свой регион и его главный город;
- узнавать государственную символику Российской Федерации (гимн, герб, флаг) и своего региона;
- проявлять уважение к семейным ценностям и традициям, традициям своего народа и других народов, государственным символам России; соблюдать правила нравственного поведения в социуме и на природе;
- распознавать изученные объекты окружающего мира по их описанию, рисункам и фотографиям, различать их в окружающем мире;
- приводить примеры изученных традиций, обычаев и праздников народов родного края; важных событий прошлого и настоящего родного края; трудовой деятельности и профессий жителей родного края;
- проводить, соблюдая правила безопасного труда, несложные наблюдения и опыты с природными объектами, измерения;
- приводить примеры изученных взаимосвязей в природе, примеры, иллюстрирующие значение природы в жизни человека;
- описывать на основе предложенного плана или опорных слов изученные культурные объекты (достопримечательности родного края, музейные экспонаты);
- описывать на основе предложенного плана или опорных слов изученные природные объекты и явления, в том числе звёзды, созвездия, планеты;
- группировать изученные объекты живой и неживой природы по предложенным признакам;
- сравнивать объекты живой и неживой природы на основе внешних признаков;
- ориентироваться на местности по местным природным признакам, Солнцу, компасу;
- создавать по заданному плану развёрнутые высказывания о природе и обществе;
- использовать для ответов на вопросы небольшие тексты о природе и обществе;
- соблюдать правила нравственного поведения в социуме и в природе, оценивать примеры положительного и негативного отношения к объектам природы, проявления внимания, помощи людям, нуждающимся в ней;
- соблюдать правила безопасного поведения в школе, правила безопасного поведения пассажира наземного транспорта и метро;
- соблюдать режим дня и питания;
- безопасно использовать мессенджеры Интернета в условиях контролируемого доступа в Интернет;
- безопасно осуществлять коммуникацию в школьных сообществах с помощью учителя в случае необходимости.

К концу обучения в **3 классе** обучающийся научится:

- различать государственную символику Российской Федерации (гимн, герб, флаг); проявлять уважение к государственным символам России и своего региона;
- проявлять уважение к семейным ценностям и традициям, традициям своего народа и других народов; соблюдать правила нравственного поведения в социуме;
- приводить примеры памятников природы, культурных объектов и достопримечательностей родного края; столицы России, городов РФ с богатой историей и культурой; российских центров декоративно-прикладного искусства; проявлять интерес и уважение к истории и культуре народов России;
- показывать на карте мира материки, изученные страны мира;
- различать расходы и доходы семейного бюджета;
- распознавать изученные объекты природы по их описанию, рисункам и фотографиям, различать их в окружающем мире;



- проводить по предложенному плану или инструкции небольшие опыты с природными объектами с использованием простейшего лабораторного оборудования и измерительных приборов; соблюдать безопасность проведения опытов;
- группировать изученные объекты живой и неживой природы, проводить простейшую классификацию;
- сравнивать по заданному количеству признаков объекты живой и неживой природы;
- описывать на основе предложенного плана изученные объекты и явления природы, выделяя их существенные признаки и характерные свойства;
- использовать различные источники информации о природе и обществе для поиска и извлечения информации, ответов на вопросы;
- использовать знания о взаимосвязях в природе, связи человека и природы для объяснения простейших явлений и процессов в природе, организме человека;
- фиксировать результаты наблюдений, опытной работы, в процессе коллективной деятельности обобщать полученные результаты и делать выводы;
- создавать по заданному плану собственные развёрнутые высказывания о природе, человеке и обществе, сопровождая выступление иллюстрациями (презентацией);
- соблюдать правила безопасного поведения пассажира железнодорожного, водного и авиатранспорта;
- соблюдать периодичность двигательной активности и профилактики заболеваний;
- соблюдать правила безопасного поведения во дворе жилого дома;
- соблюдать правила нравственного поведения на природе;
- безопасно использовать персональные данные в условиях контролируемого доступа в Интернет; ориентироваться в возможных мошеннических действиях при общении в мессенджерах.

К концу обучения в **4 классе** обучающийся научится:

- проявлять уважение к семейным ценностям и традициям, традициям своего народа и других народов, государственным символам России; соблюдать правила нравственного поведения в социуме;
- показывать на физической карте изученные крупные географические объекты России (горы, равнины, реки, озёра, моря, омывающие территорию России);
- показывать на исторической карте места изученных исторических событий;
- находить место изученных событий на «ленте времени»;
- знать основные права и обязанности гражданина Российской Федерации;
- соотносить изученные исторические события и исторических деятелей с веками и периодами истории России;
- рассказывать о государственных праздниках России, наиболее важных событиях истории России, наиболее известных российских исторических деятелях разных периодов, достопримечательностях столицы России и родного края;
- описывать на основе предложенного плана изученные объекты, выделяя их существенные признаки, в том числе государственную символику России и своего региона;
- проводить по предложенному/самостоятельно составленному плану или выдвинутому предположению несложные наблюдения, опыты с объектами природы с использованием простейшего лабораторного оборудования и измерительных приборов, следуя правилам безопасного труда;
- распознавать изученные объекты и явления живой и неживой природы по их описанию, рисункам и фотографиям, различать их в окружающем мире;
- группировать изученные объекты живой и неживой природы, самостоятельно выбирая признак для группировки; проводить простейшие классификации;
- сравнивать объекты живой и неживой природы на основе их внешних признаков и известных характерных свойств;

- использовать знания о взаимосвязях в природе для объяснения простейших явлений и процессов в природе (в том числе смены дня и ночи, смены времён года, сезонных изменений в природе своей местности, причины смены природных зон);
- называть наиболее значимые природные объекты Всемирного наследия в России и за рубежом (в пределах изученного);
- называть экологические проблемы и определять пути их решения;
- создавать по заданному плану собственные развёрнутые высказывания о природе и обществе;
- использовать различные источники информации для поиска и извлечения информации, ответов на вопросы;
- соблюдать правила нравственного поведения на природе;
- осознавать возможные последствия вредных привычек для здоровья и жизни человека;
- соблюдать правила безопасного поведения при использовании объектов транспортной инфраструктуры населённого пункта, в театрах, кинотеатрах, торговых центрах, парках и зонах отдыха, учреждениях культуры (музеях, библиотеках и т.д.);
- соблюдать правила безопасного поведения при езде на велосипеде, самокате;
- осуществлять безопасный поиск образовательных ресурсов и достоверной информации в Интернете.

## **Основные направления воспитательной деятельности**

(из Стратегии развития воспитания в Российской Федерации на период до 2025 г.)

### **1. Гражданское воспитание включает:**

формирование активной гражданской позиции, гражданской ответственности, основанной на традиционных культурных, духовных и нравственных ценностях российского общества; развитие культуры межнационального общения;

формирование приверженности идеям интернационализма, дружбы, равенства, взаимопомощи народов;

воспитание уважительного отношения к национальному достоинству людей, их чувствам, религиозным убеждениям;

развитие правовой и политической культуры детей, расширение конструктивного участия в принятии решений, затрагивающих их права и интересы, в том числе в различных формах самоорганизации, самоуправления, общественно значимой деятельности;

развитие в детской среде ответственности, принципов коллективизма и социальной солидарности;

формирование стабильной системы нравственных и смысловых установок личности, позволяющих противостоять идеологии экстремизма, национализма, ксенофобии, коррупции, дискриминации по социальным, религиозным, расовым, национальным признакам и другим негативным социальным явлениям;

разработку и реализацию программ воспитания, способствующих правовой, социальной и культурной адаптации детей, в том числе детей из семеймигрантов.

### **2. Патриотическое воспитание предусматривает:**

формирование российской гражданской идентичности;

формирование патриотизма, чувства гордости за свою Родину, готовности к защите интересов Отечества, ответственности за будущее России на основе развития программ патриотического воспитания детей, в том числе военно- патриотического воспитания;

формирование умения ориентироваться в современных общественно- политических процессах, происходящих в России и мире, а также осознанную выработку собственной позиции по отношению к ним на основе знания и осмысления истории, духовных ценностей и достижений нашей страны;

развитие уважения к таким символам государства, как герб, флаг, гимн Российской Федерации, к историческим символам и памятникам Отечества;

развитие поисковой и краеведческой деятельности, детского познавательного туризма.

### **3. Духовно-нравственное воспитание осуществляется за счет:**

развития у детей нравственных чувств (чести, долга, справедливости, милосердия и дружелюбия);

формирования выраженной в поведении нравственной позиции, в том числе способности к сознательному выбору добра;

развития сопереживания и формирования позитивного отношения к людям, в том числе к лицам с ограниченными возможностями здоровья и инвалидам;

содействия формированию у детей позитивных жизненных ориентиров и планов;

оказания помощи детям в выработке моделей поведения в различных трудных жизненных ситуациях, в том числе проблемных, стрессовых и конфликтных.

### **4. Эстетическое воспитание предполагает:**

приобщение к уникальному российскому культурному наследию, в том числе литературному, музыкальному, художественному, театральному и кинематографическому;

создание равных для всех детей возможностей доступа к культурным ценностям;

воспитание уважения к культуре, языкам, традициям и обычаям народов, проживающих в Российской Федерации;

приобщение к классическим и современным высокохудожественным отечественным и мировым произведениям искусства и литературы;

популяризация российских культурных, нравственных и семейных ценностей;

сохранение, поддержки и развитие этнических культурных традиций и народного творчества.

### **5. Физическое воспитание, формирование культуры здоровья и эмоционального благополучия включает:**

формирование ответственного отношения к своему здоровью и потребностям в здоровом образе жизни;

формирование системы мотивации к активному и здоровому образу жизни, занятиям физической культурой и спортом, развитие культуры здорового питания;

развитие культуры безопасной жизнедеятельности, профилактику наркотической и алкогольной зависимости, табакокурения и других вредных привычек;

### **6. Трудовое воспитание реализуется посредством:**

воспитания уважения к труду и людям труда, трудовым достижениям;

формирования умений и навыков самообслуживания, потребности трудиться, добросовестного, ответственного и творческого отношения к разным видам трудовой деятельности, включая обучение и выполнение домашних обязанностей;

развития навыков совместной работы, умения работать самостоятельно, мобилизуя необходимые ресурсы, правильно оценивая смысл и последствия своих действий;

содействия профессиональному самоопределению, приобщения к социально значимой деятельности для осмысленного выбора профессии.

### **7. Экологическое воспитание включает:**

развитие экологической культуры, бережного отношения к родной земле, природным богатствам России и мира;

воспитание чувства ответственности за состояние природных ресурсов, умений и навыков разумного природопользования, нетерпимого отношения к действиям, приносящим вред экологии.

### **8. Ценности научного познания подразумевает:**

содействие повышению привлекательности науки для подрастающего поколения, поддержку научно-технического творчества детей;

создание условий для получения детьми достоверной информации опережающих достижений и открытиях мировой и отечественной науки, повышения заинтересованности подрастающего поколения в научных познаниях об устройстве мира и общества.

## ТЕМАТИЧЕСКОЕ ПЛАНИРОВАНИЕ

### 1 КЛАСС

66 час

№ п/п	Название раздела и тема урока	Количество часов			Виды и формы контроля	Методы и формы организации обучения. Основные виды деятельности обучающихся	Электронные (цифровые) образовательные ресурсы	Основные направления воспитательной деятельности
		Всего	Контр. работы	Практ. работы				
	Задавайте вопросы! <b>Что и кто? (20 часов)</b>	1			Текущий, опрос	Экскурсия по школе, знакомство с помещениями. Обсуждение ситуаций по теме, например, «Правила поведения в классе и в школе». Беседа по теме, например, «Как содержать рабочее место в порядке».	«Когда учиться интересно?» <a href="https://resh.edu.ru/subject/lesson/5958/start/104569/">https://resh.edu.ru/subject/lesson/5958/start/104569/</a> «Ты ученик» (Инфоурок) <a href="https://iu.ru/video-lessons/818f4005-e65b-4c76-86ae-8975b5585f05">https://iu.ru/video-lessons/818f4005-e65b-4c76-86ae-8975b5585f05</a> «Режим дня школьника» (Инфоурок) <a href="https://iu.ru/video-lessons/c960ef9f-5eb5-4199-8aab-74cda879504a">https://iu.ru/video-lessons/c960ef9f-5eb5-4199-8aab-74cda879504a</a>	1
	Что такое Родина? Что мы знаем о народах России? Что мы знаем о Москве? Проект «Моя малая Родина»	4			Текущий, опрос	Просмотр и обсуждение иллюстраций, видеофрагментов и других материалов (по выбору) на темы «Москва – столица России», «Экскурсия по Москве». Экскурсии, целевые прогулки, просмотр иллюстраций, видеофрагментов и других материалов (по вы бору) на тему «Москва – столица России», о родном крае, труде людей. Рассматривание и описание изделий народных промыслов родного края и народов России. Беседа по теме, например, «Правила поведения в учреждениях культуры – в театре, музее, библиотеке».	«Что такое Родина и что мы знаем о народах России?» (РЭШ) <a href="https://resh.edu.ru/subject/lesson/5091/start/118888/">https://resh.edu.ru/subject/lesson/5091/start/118888/</a> «Страна, в которой мы живем» (Инфоурок) <a href="https://iu.ru/video-lessons/983ad6a6-401d-42a5-9b12-057623d1e631">https://iu.ru/video-lessons/983ad6a6-401d-42a5-9b12-057623d1e631</a> «Что мы знаем о Москве? Моя малая Родина» (РЭШ) <a href="https://resh.edu.ru/subject/lesson/5164/start/273959/">https://resh.edu.ru/subject/lesson/5164/start/273959/</a>	1, 2, 3
	Что у нас над головой? Экскурсия. Что у нас под ногами?	2		1	Текущий, опрос	Учебный диалог по теме, например, «Почему люди должны оберегать и охранять природу». Обсуждение ситуаций по теме, например, «Правила поведения в природе».	«Природа вокруг тебя» (Инфоурок) <a href="https://iu.ru/video-lessons/2e182dda-b204-48d4-a2a5-8fd39b6a8133">https://iu.ru/video-lessons/2e182dda-b204-48d4-a2a5-8fd39b6a8133</a> «Что у нас над головой и что у нас под ногами?» (РЭШ) <a href="https://resh.edu.ru/subject/lesson/5127/conspect/105671/">https://resh.edu.ru/subject/lesson/5127/conspect/105671/</a> «Живая и неживая природа» (Инфоурок) <a href="https://iu.ru/video-lessons/0a12552a-3fc6-4aa0-8713-fa3369dc6234">https://iu.ru/video-lessons/0a12552a-3fc6-4aa0-8713-fa3369dc6234</a> <a href="https://resh.edu.ru/subject/lesson/5539/start/122515/">https://resh.edu.ru/subject/lesson/5539/start/122515/</a>	7
	Что общего у разных растений? Что растёт на подоконнике? Что растёт на клумбе? Что это за листья? Что такое хвоинки?	5		1 1 1 1 1	Текущий, карточка	Экскурсия. Сравнение внешнего вида деревьев, кустарников, трав. Определение названия по внешнему виду дерева. Работа с иллюстративным материалом: деление растений на две группы – дикорастущие и культурные. Учебный диалог по теме, например, «Чем различаются дикорастущие и культурные растения?». Практическая	«Что общего у разных растений? Какие растения растут дома и на клумбе?» (РЭШ) <a href="https://resh.edu.ru/subject/lesson/3610/start/154046/">https://resh.edu.ru/subject/lesson/3610/start/154046/</a> «Такие разные листья?» (РЭШ) <a href="https://resh.edu.ru/subject/lesson/4043/start/117455/">https://resh.edu.ru/subject/lesson/4043/start/117455/</a>	6, 7

						работа по теме, например, «Найдите у растений их части». Рассматривание и зарисовка разнообразия частей растения: разные листья, разные цветки и плоды, разные корни (по выбору). Практическая работа по теме, например, «Учимся ухаживать за растениями уголка природы».	«Природа и человек. Значение растений в жизни человека» (Инфоурок) <a href="https://iu.ru/video-lessons/62fc0a30-4350-40e2-b738-9d391e2abdaf">https://iu.ru/video-lessons/62fc0a30-4350-40e2-b738-9d391e2abdaf</a>	
Кто такие насекомые? Кто такие рыбы? Кто такие птицы? Кто такие звери?	4	1	1	1		Игра-соревнование по теме, например, «Кто больше назовёт насекомых (птиц, зверей... )». Наблюдения за поведением животных в естественных условиях: повадки птиц, движения зверей, условия обитаний насекомых (во время экскурсий, целевых прогулок, просмотра видеоматериалов). Логическая задача: найди ошибку в иллюстрациях – какое животное попало в эту группу неправильно. Рассказы детей по теме, например, «Мой домашний питомец».	«Такие разные животные?» (РЭШ) <a href="https://resh.edu.ru/subject/lesson/3940/start/154258/">https://resh.edu.ru/subject/lesson/3940/start/154258/</a> «Где живут белые медведи, слоны и где зимуют птицы?» (РЭШ) <a href="https://resh.edu.ru/subject/lesson/4001/start/106306/">https://resh.edu.ru/subject/lesson/4001/start/106306/</a> «Почему мы любим кошек и собак? Мои домашние питомцы» (РЭШ) <a href="https://resh.edu.ru/subject/lesson/3664/start/154781/">https://resh.edu.ru/subject/lesson/3664/start/154781/</a>	7, 8
Что окружает нас дома? Что умеет компьютер? Что вокруг нас может быть опасным? На что похожа наша планета? Проверочная работа по разделу «Что и кто?» Презентация проекта «Моя малая Родина»	6					Беседа по теме, например, «Что такое режим дня»: обсуждение режима дня первоклассника. Рассказ учителя: «Что такое правильное питание». Практическое занятие (при наличии условий) в кабинете технологии: «Правила пользования газовой и электроплитой». Составление памятки по теме, например, «Телефоны экстренных служб». Дидактическая игра по теме, например, «Правила поведения на улицах и дорогах, дорожные знаки».	«Что окружает нас дома? Что может быть опасным дома и на дороге?» (РЭШ) <a href="https://resh.edu.ru/subject/lesson/4062/start/81551/">https://resh.edu.ru/subject/lesson/4062/start/81551/</a> «Правила безопасного поведения. Пожарная безопасность» (Инфоурок) <a href="https://iu.ru/video-lessons/c99a9aed-9121-4789-8a1a-ed0347ae8466">https://iu.ru/video-lessons/c99a9aed-9121-4789-8a1a-ed0347ae8466</a> «Почему в автомобиле, в поезде, в самолете и на корабле нужно соблюдать правила безопасности?» (РЭШ) <a href="https://resh.edu.ru/subject/lesson/5542/start/154806/">https://resh.edu.ru/subject/lesson/5542/start/154806/</a> «Правила дорожного движения» (Инфоурок) <a href="https://iu.ru/video-lessons/64c28354-02d3-4f6c-8992-62c2a7a4a64c">https://iu.ru/video-lessons/64c28354-02d3-4f6c-8992-62c2a7a4a64c</a> «Правила перехода улицы» (Инфоурок) <a href="https://iu.ru/video-lessons/b25adb9-6fd4-4bcc-927f-3e031db6ec55">https://iu.ru/video-lessons/b25adb9-6fd4-4bcc-927f-3e031db6ec55</a> 5 «Зачем нам телефон, телевизор и интернет?» (РЭШ) <a href="https://resh.edu.ru/subject/lesson/5624/start/289878/">https://resh.edu.ru/subject/lesson/5624/start/289878/</a> «Что и кто?» <a href="https://resh.edu.ru/subject/lesson/3999/start/270597/">https://resh.edu.ru/subject/lesson/3999/start/270597/</a>	6, 8
<b>Как, откуда и куда? (12 ч)</b> Как живёт семья? Проект «Моя семья».	2					Работа с иллюстративным материалом: рассматривание фото, репродукций на тему «Семья». Учебный диалог по теме, например, «Что такое семья». Рассказы детей по теме, например, «Как наша семья	«Как живёт семья? Моя семья!» (РЭШ) <a href="https://resh.edu.ru/subject/lesson/3632/start/122820/">https://resh.edu.ru/subject/lesson/3632/start/122820/</a> «Я и моя семья» (Инфоурок) <a href="https://iu.ru/video-lessons/37e05727-4c98-">https://iu.ru/video-lessons/37e05727-4c98-</a>	3

					проводит свободное время».	<a href="https://472b-97cf-c0295e78882c">472b-97cf-c0295e78882c</a> «Занятия родителей» (Инфоурок) <a href="https://iu.ru/video-lessons/861f77e7-33e8-4476-9d93-95c925d00b9c">https://iu.ru/video-lessons/861f77e7-33e8-4476-9d93-95c925d00b9c</a>	
Откуда в наш дом приходит вода и куда она уходит? Откуда в наш дом приходит электричество? Как путешествует письмо? Куда текут реки? Откуда берутся снег и лёд? Как живут растения? Как живут животные? Как зимой помочь птицам? Откуда берётся и куда девается мусор? Откуда в снежках грязь? Проверочная работа по разделу «Как, откуда и куда?». Презентация проекта «Моя семья».	<b>12</b>	1	<b>1</b> <b>1</b> <b>1</b> <b>1</b> <b>1</b> <b>1</b> <b>1</b> <b>1</b> <b>1</b> <b>1</b>	Промежуточный . тест	Учебный диалог. Обсуждение ситуаций по теме. Практическая работа по теме.	«Природа вокруг тебя» (Инфоурок) <a href="https://iu.ru/video-lessons/2e182dda-b204-48d4-a2a5-8fd39b6a8133">https://iu.ru/video-lessons/2e182dda-b204-48d4-a2a5-8fd39b6a8133</a> «Откуда берётся мусор и грязь?» (РЭШ) <a href="https://resh.edu.ru/subject/lesson/3963/start/295927/">https://resh.edu.ru/subject/lesson/3963/start/295927/</a> «Живая и неживая природа» (Инфоурок) <a href="https://iu.ru/video-lessons/0a12552a-3fc6-4aa0-8713-fa3369dc6234">https://iu.ru/video-lessons/0a12552a-3fc6-4aa0-8713-fa3369dc6234</a> «Почему мы не будем рвать цветы, ловить бабочек и будем соблюдать тишину в лесу?» (РЭШ) <a href="https://resh.edu.ru/subject/lesson/5539/start/122515/">https://resh.edu.ru/subject/lesson/5539/start/122515/</a> «Почему мы всё чаще слышим слово "экология"?» (РЭШ) <a href="https://resh.edu.ru/subject/lesson/3675/start/97796/">https://resh.edu.ru/subject/lesson/3675/start/97796/</a> «Почему и зачем?» (РЭШ) <a href="https://resh.edu.ru/subject/lesson/4025/start/122565/">https://resh.edu.ru/subject/lesson/4025/start/122565/</a>	8
<b>Где и когда? (11 ч)</b> Когда учиться интересно? Проект «Мой класс и моя школа». Когда придёт суббота? Когда наступит лето?	<b>4</b>			<b>Текущий, опрос</b>	Обсуждение ситуаций по теме, например, «Правила поведения в классе и в школе». Беседа по теме, например, «Как содержать рабочее место в порядке».	«Когда учиться интересно? Мой класс и моя школа» (РЭШ) <a href="https://resh.edu.ru/subject/lesson/5958/start/104569/">https://resh.edu.ru/subject/lesson/5958/start/104569/</a> «Ты ученик» (Инфоурок) <a href="https://iu.ru/video-lessons/818f4005-e65b-4c76-86ae-8975b5585f05">https://iu.ru/video-lessons/818f4005-e65b-4c76-86ae-8975b5585f05</a> «Режим дня школьника» (Инфоурок) <a href="https://iu.ru/video-lessons/c960ef9f-5eb5-4199-8aab-74cda879504a">https://iu.ru/video-lessons/c960ef9f-5eb5-4199-8aab-74cda879504a</a> «Как мы отдыхаем спорт, искусство, путешествие» (Инфоурок) <a href="https://iu.ru/video-lessons/dc50ae64-c4ef-4d89-9a13-67b4a9fc178c">https://iu.ru/video-lessons/dc50ae64-c4ef-4d89-9a13-67b4a9fc178c</a>	3
Где живут белые медведи? Где живут слоны? Где зимуют птицы?	<b>3</b>		<b>1</b> <b>1</b>	<b>Текущий, опрос</b>	Учебный диалог. Обсуждение ситуаций по теме. Практическая работа по теме.	<a href="https://www.youtube.com/watch?v=fdulpa8kLJw">https://www.youtube.com/watch?v=fdulpa8kLJw</a> <a href="https://www.youtube.com/watch?v=U6OTYYita00">https://www.youtube.com/watch?v=U6OTYYita00</a> <a href="https://www.youtube.com/watch?v=-TLJw4yX-RQ">https://www.youtube.com/watch?v=-TLJw4yX-RQ</a>	7, 8
Когда появилась одежда? Когда изобрели велосипед? Когда мы станем взрослыми? Проверочная работа по разделу «Где и когда?». Презентация проекта «Мой класс и моя школа».	<b>4</b>			<b>Промежуточный . тест</b>	Учебный диалог. Обсуждение ситуаций по теме.	<a href="https://www.youtube.com/watch?v=09jMHqMnKTg">https://www.youtube.com/watch?v=09jMHqMnKTg</a> <a href="https://www.youtube.com/watch?v=RCXnFNt3OI">https://www.youtube.com/watch?v=RCXnFNt3OI</a>	8



**ТЕМАТИЧЕСКОЕ ПЛАНИРОВАНИЕ**  
**1 КЛАСС (66 ЧАСОВ)**

№ п/п	Тема урока	Кол-во часов	Дата	
			план	факт
1	Задавайте вопросы!	1		
<b>Что и кто? (20 часов)</b>				
2	Что такое Родина?	1		
3	Что мы знаем о народах России?	1		
4	Что мы знаем о Москве?	1		
5	Проект «Моя малая Родина»	1		
6	Что у нас над головой? Экскурсия.	1		
7	Что у нас под ногами?	1		
8	Что общего у разных растений?	1		
9	Что растёт на подоконнике?	1		
10	Что растёт на клумбе?	1		
11	Что это за листья?	1		
12	Что такое хвоинки?	1		
13	Кто такие насекомые?	1		
14	Кто такие рыбы?	1		
15	Кто такие птицы?	1		
16	Кто такие звери?	1		
17	Что окружает нас дома?	1		
18	Что умеет компьютер?	1		
19	Что вокруг нас может быть опасным?	1		
20	На что похожа наша планета?	1		
21	Проверочная работа по разделу «Что и кто?» Презентация проекта «Моя малая Родина»	1		
<b>Как, откуда и куда? (12 ч)</b>				
22	Как живёт семья? Проект «Моя семья».	1		
23	Откуда в наш дом приходит вода и куда она уходит?	1		
24	Откуда в наш дом приходит электричество?	1		
25	Как путешествует письмо?	1		
26	Куда текут реки?	1		
27	Откуда берутся снег и лёд?	1		
28	Как живут растения?	1		
29	Как живут животные?	1		
30	Как зимой помочь птицам?	1		
31	Откуда берётся и куда девается мусор?	1		
32	Откуда в снежках грязь?	1		
33	Проверочная работа по разделу «Как, откуда и куда?».	1		



	Презентация проекта «Моя семья».			
<b>Где и когда? (11 ч)</b>				
34	Когда учиться интересно?	1		
35	Проект «Мой класс и моя школа».	1		
36	Когда придёт суббота?	1		
37	Когда наступит лето?	1		
38	Где живут белые медведи?	1		
39	Где живут слоны?	1		
40	Где зимуют птицы?	1		
41	Когда появилась одежда?	1		
42	Когда изобрели велосипед?	1		
43	Когда мы станем взрослыми?	1		
44	Проверочная работа по разделу «Где и когда?». Презентация проекта «Мой класс и моя школа».	1		
<b>Почему и зачем? (22 ч)</b>				
45	Почему Солнце светит днём, а звёзды ночью?	1		
46	Почему Луна бывает разной?	1		
47	Почему идёт дождь и дует ветер?	1		
48	Почему звенит звонок?	1		
49	Почему радуга разноцветная?	1		
50	Почему мы любим кошек и собак?	1		
51	Проект «Мои домашние питомцы».	1		
52	Почему мы не будем рвать цветы и ловить бабочек?	1		
53	Почему в лесу мы будем соблюдать тишину? Экскурсия.	1		
54	Зачем мы спим ночью?	1		
55	Почему нужно есть много овощей и фруктов?	1		
56	Почему нужно чистить зубы и мыть руки?	1		
57	Зачем нам телефон и телевизор?	1		
58	Зачем нужны автомобили, поезда?	1		
59	Зачем строят корабли и самолёты?	1		
60	Почему в автомобиле и поезде нужно соблюдать правила безопасности?	1		
61	Почему на корабле и в самолёте нужно соблюдать правила безопасности?	1		
62	Зачем люди осваивают космос?	1		
63	Почему мы часто слышим слово «экология»? Проверочная работа по разделу «Почему и зачем?».	1		
64	Итоговая проверочная работа	1		
65	Презентация проекта «Мои домашние питомцы».	1		
66	Резервный урок.	1		

## Контрольные измерительные материалы

Контрольные измерительные материалы по окружающему миру предназначены для учащихся 1 - 4 классов, обучающихся по УМК «Школа России», составлены на основе авторской программы А.А. Плешакова «Окружающий мир» и соответствует федеральному государственному образовательному стандарту начального общего образования.

**Цель:** проверка соответствия знаний учащихся требованиям государственных образовательных программ, определение уровня сформированности знаний, умений по окружающему миру.

**Задачи:** - проверить знания фактов учебного материала;

- проверить уровень владения обучающимися таких универсальных способов деятельности, как наблюдение, сравнение, выбор способа решения учебной задачи, контроль и коррекция, оценка, распознавание природных объектов, определение истинности утверждений;

- проверить умения делать выводы на основе анализа конкретной учебной ситуации.

Входная проверочная работа проводится в начале учебного года в целях определения уровня готовности учащихся к обучению в новом учебном году. Выявления пробелов в знаниях и умениях детей, повторения и актуализации ранее изученного.

Проверочные работы для тематического контроля построены в соответствии с планируемыми результатами каждого раздела курса. Каждая проверочная работа дана в четырёх вариантах, которые в совокупности охватывают все планируемые результаты данного раздела. В каждом варианте работы имеется задание повышенной сложности, отмеченное звёздочкой.

Итоговая проверочная работа, обеспечивающая итоговый контроль за год, также представлена в четырёх вариантах и содержит задания по материалу всех разделов курса. При выполнении ряда заданий предусмотрено использование атласа-определителя «От земли до неба» и книги для младших школьников «Энциклопедия путешествий. Страны мира», входящих в УМК по предмету «Окружающий мир» системы «Школа России».

Оценивание работы происходит по следующим критериям:

От 40 до 60 % максимального количества баллов – отметка «3»;

От 60 до 80 % - отметка «4»;                      От 80 до 100 % - отметка «5»

Тестовая форма проверки позволяет существенно увеличить объем контролируемого материала по сравнению с традиционной контрольной работой и тем самым создает предпосылки для повышения информативности и объективности результатов. Тест включает задания средней трудности. Оценки:

«5» – верно выполнено более 3/4 заданий.

«4» – верно выполнено 3/4 заданий.

«3» – верно выполнено 1/2 заданий.

«2» – верно выполнено менее 1/2 заданий.

1 класс

Проверочная работа по теме «Кто и что?»

Проверочная работа по разделу «Что и кто?»

Вариант 1


Задание 1 ..... 1

Отметь герб России (закрась кружок).




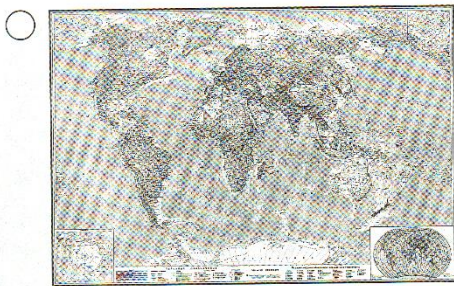
Задание 2 ..... 2

Укажи башню Московского Кремля. Закрась нужную стрелку.



Задание 5 ..... 9

Отметь галочкой глобус.




Оценка работы учителем

Four horizontal lines for writing the teacher's evaluation.

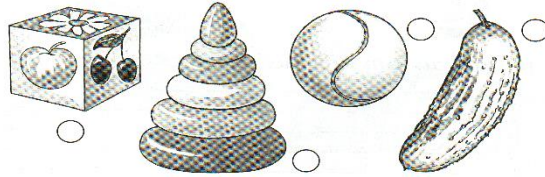
Задание 3 ..... 8

Обведи правильную пару.



Задание 4 ..... 10


Какой из этих предметов может служить моделью Солнца? Отметь галочкой.



Вариант 2

Задание 1 ..... 1

Раскрась флаг России.





Задание 2 ..... 2

Соедини линией название столицы России и фотографию её достопримечательности.

Москва

Санкт-Петербург



**Задание 3**

7

Для описания какого природного объекта подойдёт этот план? Закрась стрелку.

Название; лиственное или хвойное; общий вид, расположение веток; особенности хвоинок; особенности шишек.



**Задание 4**

8


Обведи на рисунке только птиц.



**Задание 5**

4

На улице ночь. Раскрась то, что можно увидеть на ночном небе.



*Оценка работы учителем*

---

---

---

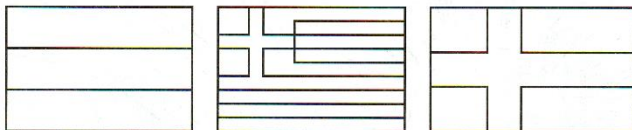
---

### Вариант 3

#### Задание 1

1

Раскрась флаг России.



#### Задание 2

6

С помощью атласа-определителя узнай название растения. Подчеркни его в списке.

- Турецкая гвоздика
- Сальвия
- Дицентра



#### Задание 3

5

Что не так? Зачеркни те части тела животных, которые художник нарисовал по ошибке.



#### Задание 4

8


Обведи на рисунке только зверей.



#### Задание 5

10

Дорисуй звёзды на модели ковша Большой Медведицы и соедини их линиями.



*Оценка работы учителем*

---

---


---

---

**Вариант 4**

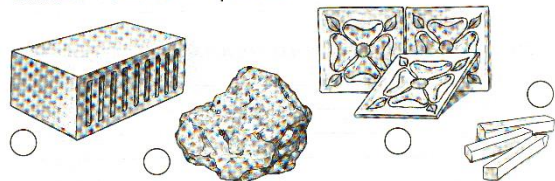
**Задание 1**

Отметь (закрась кружок) фотографию одной из достопримечательностей Москвы — Останкинской телебашни.



**Задание 2**

Отметь галочкой гранит.



**Задание 3**


С помощью атласа-определителя узнай название бабочки. Подчеркни его в списке.

- Павлиний глаз
- Адмирал
- Траурница



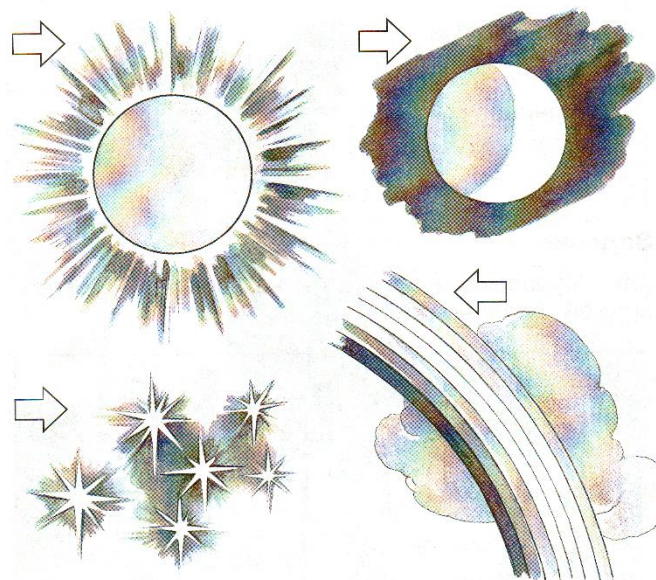
**Задание 4**

Как Муравьишке попасть на вокзал? Покажи линией безопасный путь.



**Задание 5**

Что можно увидеть на небе днём? Закрась стрелки.



*Оценка работы учителем*

---



---



---



---

## Проверочная работа по теме «Как, откуда и куда?»

### Проверочная работа по разделу «Как, откуда и куда?»

#### Вариант 1

#### Задание 1


1

Как зовут членов этой семьи? Укажи стрелками разного цвета.

Мама  
Ирина Алексеевна

Оля

Бабушка  
Вера Борисовна



Папа  
Сергей Иванович


Миша

Дедушка  
Иван Петрович

#### Задание 2

3

Муравей решил провести опыт: превратить обычную воду в «морскую». Отметь галочкой всё, что для этого понадобится.



#### Задание 3

5

Зачеркни, как НЕ нужно ухаживать за комнатным растением.

Поливать



Держать в холодильнике



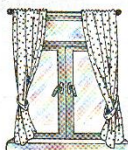
Протирать листья



Рыхлить почву

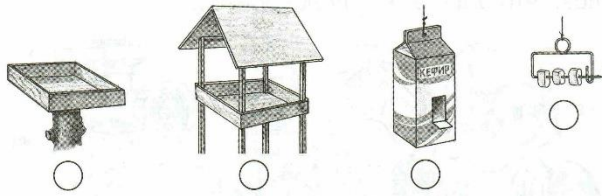


Держать в светлом месте



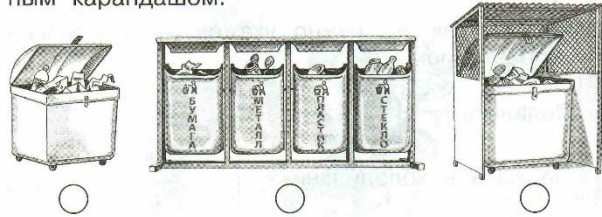
**Задание 4** 6

Отметь галочкой, какая из этих кормушек сделана из бумажного пакета.



**Задание 5** 7

Отметь, какие контейнеры подойдут для раздельного сбора мусора. Закрась кружок зелёным карандашом.



*Оценка работы учителем*

---



---




---



---


**Задание 2** 2

На каком рисунке Муравьишка правильно обращается с электроприбором? Закрась кружок зелёным карандашом.



**Задание 3** 6

Обведи на картинке то, чем можно подкармливать птиц зимой.



**Вариант 2**

**Задание 1** 1

Укажи стрелками членов одной семьи.

Папа  
Сергей Викторович  
Снегирёв

Почтальон  
Дарья Дмитриевна  
Куприянова



Дочь  
Даша  
Снегирёва

Сын  
Петя  
Снегирёв

Дворник  
Василий Иванович  
Кузнецов

Мама  
Ирина Алексеевна  
Снегирёва

**Задание 4** 5

На картинке раскрась те растения, которые поставлены в комнате правильно.





**Задание 5** 7

Муравей решил выбросить мусор правильно. Помоги ему: соедини линиями разного цвета предметы с нужными мусорными баками.

*Оценка работы учителем*

---



---



---



---

Вариант 3

**Задание 1** 1

Укажи стрелками членов одной семьи.

**Охранник  
Павел Иванович  
Дмитриев**

**Мама  
Нина Викторовна  
Королёва**


**Сантехник  
Николай Петрович  
Денисов**

**Дочь  
Маша  
Королёва**

**Сын  
Дима  
Королёв**

**Задание 2** 2

На каких рисунках Муравьишка нарушает правила безопасности? Закрась кружки красным карандашом.



**Задание 3** 4

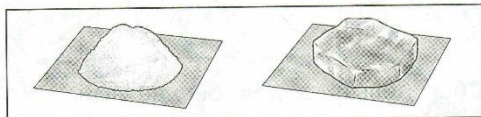
Где какая вода? Соедини линиями.

<b>Солёная вода</b>	<b>Пресная вода</b>
	
<b>Река</b>	<b>Море</b>

**Вариант 4**

**Задание 1** 3

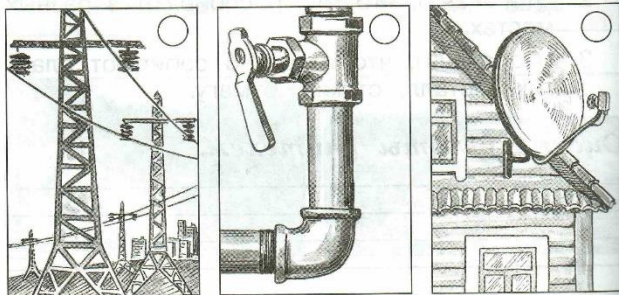
О каких свойствах снега и льда говорит этот опыт? Подчеркни правильный ответ.



1. Снег белый, а лёд бесцветный.
2. Снег рыхлый, а лёд хрупкий.
3. Снег непрозрачный, а лёд прозрачный.

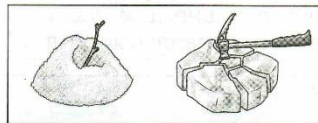
**Задание 2** 2

Отметь галочкой то, с помощью чего электричество попадает в наш дом.



**Задание 4** 3

О каких свойствах снега и льда говорит этот опыт? Подчеркни правильный ответ.



1. Снег белый, а лёд бесцветный.
2. Снег рыхлый, а лёд хрупкий.
3. Снег непрозрачный, а лёд прозрачный.

**Задание 5** 7

Что значит раздельно собирать мусор? Обведи номер правильного ответа.

1. Это значит, что каждый член семьи собирает свой мусор отдельно.
2. Это значит, что мусор собирают в разных местах.
3. Это значит, что отдельно собирают пластик, металл, стекло, бумагу.

*Оценка работы учителем*

---



---



---



---

**Задание 2** 4

К чему относится этот признак? Укажи стрелкой.


**Река**

Впадает в другую реку, озеро или море.

**Море**

**Задание 4** 5


Рассели животных живого уголка по их домам. Проведи линии от каждого животного к его дому.



**Задание 5**

7

Отметь (закрась кружок зелёным карандашом) рисунок, на котором мусор собран правильно.



Оценка работы учителем

---



---



---

**Проверочная работа по теме «Где и когда?»**

**Проверочная работа по разделу «Где и когда?»**

Вариант 1

**Задание 1**

2

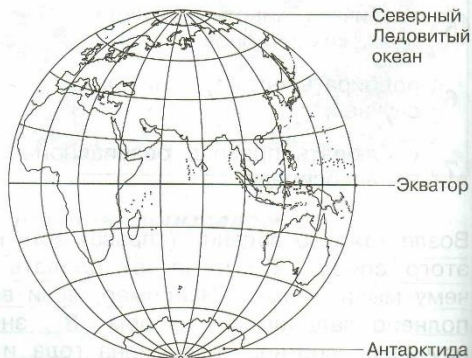
Соедини линиями дни и части недели.

Понедельник	Конец недели
Среда	Начало недели
Воскресенье	Середина недели

**Задание 2**

4


Закрась холодные районы Земли синим карандашом.



**Задание 3**




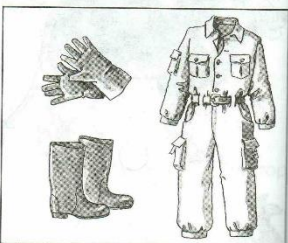
5

Отметь галочкой животных жарких районов Земли.




**Задание 4** 6

Какая одежда здесь нарисована? Соедини линиями рисунки и подписи.

<b>Деловая одежда</b>	<b>Спортивная одежда</b>
	
	
<b>Рабочая одежда</b>	<b>Домашняя одежда</b>

**Задание 5** 7

Даша решила покататься на велосипеде. Куда ей лучше поехать? Закрась стрелку зелёным карандашом.



*Оценка работы учителем*

---

---

---

---

---

**Вариант 2**

**Задание 1** 1

Вчера Муравей Вопросик ходил в школу, сегодня играет в футбол, а завтра он поедет в гости. Соедини линиями, что из этого было в прошлом, что случится в будущем, а что происходит в настоящем.

<b>Прошлое</b>	<b>Настоящее</b>	<b>Будущее</b>
		

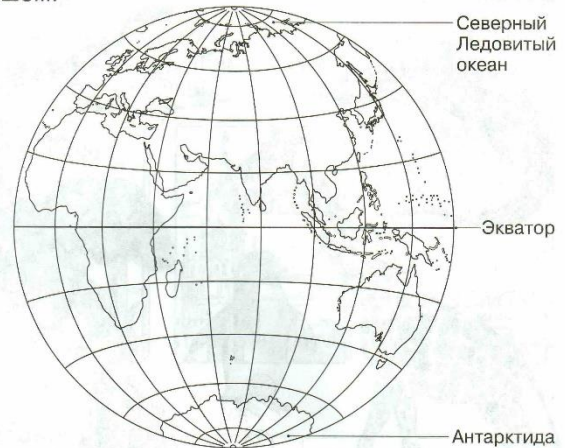
**Задание 2** 3

Подчеркни только летние месяцы.

Январь, июль, сентябрь, апрель, август, май, ноябрь, июнь.

**Задание 3** 4

Закрась жаркие районы Земли красным карандашом.



**Задание 4** 2


В каком ряду дни недели перечислены в правильной последовательности? Обведи номер правильного ответа.

1. Воскресенье, понедельник, среда, суббота, четверг, пятница, вторник.
2. Понедельник, вторник, среда, четверг, пятница, суббота, воскресенье.

**Задание 5**

5

Отметь галочкой животных холодных районов Земли.



*Оценка работы учителем*

---

---

---

---

**Вариант 3**

**Задание 1**

1

Миша хочет почитать книгу о том, как будут жить люди в будущем. Какую книгу ему взять? Отметь её галочкой.



**Задание 2**

3

Трёх учеников попросили написать названия весенних месяцев. Отметь галочкой правильную работу.



**Задание 3**

2


В каком ряду времена года перечислены в правильной последовательности? Обведи номер правильного ответа.

1. Осень, зима, лето, весна.
2. Осень, зима, весна, лето.
3. Осень, весна, зима, лето.

**Задание 4**

7


Кто из велосипедистов соблюдает правила безопасности? Закрась кружок зелёным карандашом.



**Задание 5**

5

Рассели животных по местам обитания. Укажи стрелками.



*Оценка работы учителем*

---

---

---

---



## Проверочная работа по теме «Почему и зачем?»

### Проверочная работа по разделу «Почему и зачем?»

#### Вариант 1

#### Задание 1 3

Зачеркни цвета, которых нет в радуге.

Красный, оранжевый, серый, жёлтый, зелёный, голубой, чёрный, синий, фиолетовый, коричневый.

#### Задание 2 8

Почему днём на небе не видно звёзд? Обведи номер правильного ответа.

1. Днём звёзды гаснут.
2. Солнце — самая близкая к Земле звезда, поэтому солнечный свет сильнее света других звёзд.
3. Днём звёзды уходят на другую сторону Земли.


#### Задание 3 4

Обведи на картинке овощи.



#### Задание 4 1

Дорисуй звёзды на модели созвездия Льва и соедини их линиями.



#### Задание 5 6

Зачеркни ошибку в плане описания домашнего питомца (кошки, собаки).

Название животного, его порода, его кличка; расположение веток; окраска; характер питомца, забавный эпизод из наблюдений за его поведением.

*Оценка работы учителем*

---

---

---

---



## Вариант 2

### Задание 1

Муравей Вопросик спросил у своих друзей: «Почему дует ветер?»

Вот что ответили друзья.



Земля вращается вокруг своей оси, оттого и ветер.



Тёплый воздух поднимается вверх, а холодный воздух устремляется на его место.

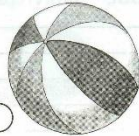


Ветер дует, потому что Земля быстро летит вокруг Солнца.

Обведи зелёным карандашом то насекомое, чей ответ правильный.

### Задание 2

Какой из этих предметов может служить моделью Луны? Отметь галочкой.



### Задание 4

Кто из этих первоклассников не нарушает правила безопасности? Закрась кружок зелёным карандашом.



### Задание 5

Когда образуется радуга? Обведи номер правильного ответа.

1. Зимой при сильном снегопаде.
2. Ночью при полной луне.
3. Днём, когда солнечные лучи попадают в небо на капельки дождя.

Оценка работы учителем

---




---



---

### Задание 3

Обведи на рисунке то, что НЕ является наземным транспортом.



## Вариант 3

### Задание 1

Почему Луна на небе светится?

**Витя** ответил: «Луна светится потому, что сама испускает свет».


**Оля** ответила: «Луна светится потому, что она отражает свет Солнца».

**Ира** ответила: «Луна светится потому, что она отражает свет Земли».

Кто ответил правильно? Подчеркни имя.


### Задание 2

Три муравья гуляют по лугу. Отметь того, кто не нарушает правила поведения в природе. Закрась кружок зелёным карандашом.



**Задание 3**

Для каких видов транспорта нужны эти постройки? Соедини линиями.



5

**Задание 4**

Обведи на картинке фрукты.



4

**Задание 5**

Зачеркни ошибку в плане описания домашнего питомца (кошки, собаки).

Название животного, его порода, его кличка; окраска оперения; характер питомца, забавный эпизод из наблюдений за его поведением.

6

*Оценка работы учителем*

---



---



---




---

**Вариант 4**

**Задание 1**

Маша готовится ко сну. Отметь (закрась кружок) то, что ей понадобится.



7

**Задание 2**

К какой группе относится каждый из этих плодов? Укажи стрелками.



4

**Задание 3**

Подчеркни в списке воздушный транспорт.

Парусник, мотоцикл, самолёт, вертолёт, легковой автомобиль.

5

**Задание 4**

В каком ряду цвета радуги перечислены в правильной последовательности? Обведи номер.

1. Красный, оранжевый, фиолетовый, синий, зелёный, голубой, жёлтый.
2. Красный, оранжевый, жёлтый, зелёный, голубой, синий, фиолетовый.

3

**Задание 5**

Соедини линиями события и их последствия.

В озере загрязнили воду	Людам стало тяжело дышать
На лугу оборвали все цветы	Погибла рыба
В воздух попал дым заводов и фабрик	Исчезли бабочки

8

*Оценка работы учителем*

---



---



---

# Итоговая проверочная работа

## Вариант 1

### Задание 1

Укажи стрелками флаг и герб России.

Флаг России

Герб России



### Задание 2

Узнай деревья по листьям. Соедини линиями рисунки и подписи.



Липа

Клён

Берёза

Осина

54

### Задание 3



Миша придумал рассказ о том, как космонавты полетели на Луну и основали там город. Это рассказ о прошлом, настоящем или будущем? Подчеркни нужное слово.

Прошлое  
Настоящее  
Будущее

### Задание 4

Подчеркни только весенние месяцы.

Январь, март, сентябрь, апрель, август, май, ноябрь, июнь.

### Задание 5

Зачеркни ошибку в плане описания домашнего питомца (кошки, собаки).

Название животного, его порода, его кличка; окраска плавников; характер питомца, забавный эпизод из наблюдений за его поведением.

*Оценка работы учителем*

---


---

---

## Вариант 2

### Задание 1

Узнай достопримечательности Москвы. Соедини линиями фотографии и подписи.





Московский  
Кремль

Третьяковская  
галерея

Московский  
государственный  
университет (МГУ)

Останкинская  
телебашня



### Задание 4

Почему идёт дождь? Подчеркни имя ученика, чьё объяснение верно.


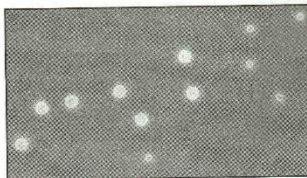
**Даша:** «Дождь идёт, потому что тучи закрывают Солнце».

**Миша:** «Дождь — это воздух, который превращается в воду высоко в небе».

**Серёжа:** «Дождь идёт потому, что капли воды, из которых состоят тучи, падают на землю».

### Задание 5

Узнай созвездия. Укажи стрелками их названия.



Лев

Большая Медведица

Оценка работы учителем

---





---



---

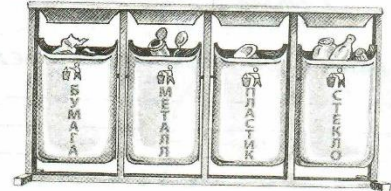
### Задание 2

Четверо учеников нарисовали картинки с временами года. Пронумеруй их в правильной последовательности, начиная с весны.



### Задание 3


В какой контейнер ты выбросишь эту банку? Укажи стрелкой.



## Вариант 3


### Задание 1

На каком рисунке Муравьишка переходит улицу правильно? Закрась кружок зелёным карандашом.



### Задание 2


Отметь галочкой хвойные деревья.



**Задание 3**

Кто где живёт? Соедини линиями изображения животных с районами их обитания.


**Холодные районы Земли**



**Жаркие районы Земли**

**Задание 4**

Какой из этих опытов доказывает, что в тепле лёд тает, образуя воду? Закрась кружок.



**Задание 5**

Закончи фразу, указав стрелкой соответствующие слова.

Друг другу очень нужны

сосна и ель.

лиса и волк.

цветы и бабочки.

*Оценка работы учителем*

---



---



---




---

**Вариант 4**

**Задание 1**

Отметь галочкой модель созвездия Льва.



**Задание 2**

Закончи правила. Соедини линиями начало и конец каждого предложения.

Никогда не прикасайтесь

мокрыми руками!

Не трогайте выключатель и розетку

с электроприборами!

Осторожно обращайтесь

к оголённым проводам!

**Задание 3**

Какой день недели следует за вторником? Подчеркни правильный ответ.

Понедельник, суббота, четверг, среда, пятница, воскресенье.

**Задание 4**

К каким группам относятся эти животные? Соедини линиями.

Стрекоза

Камбала

Ласточка

Бурундук

Насекомые

Птицы

Звери

Рыбы

**Задание 5**

К каким видам транспорта относятся эти транспортные средства? Укажи стрелками.

Вертолёт

Поезд

Яхта

Самолёт

Баржа

Автомобиль

Наземный транспорт

Воздушный транспорт

Водный транспорт

*Оценка работы учителем*

---



---



---



---